

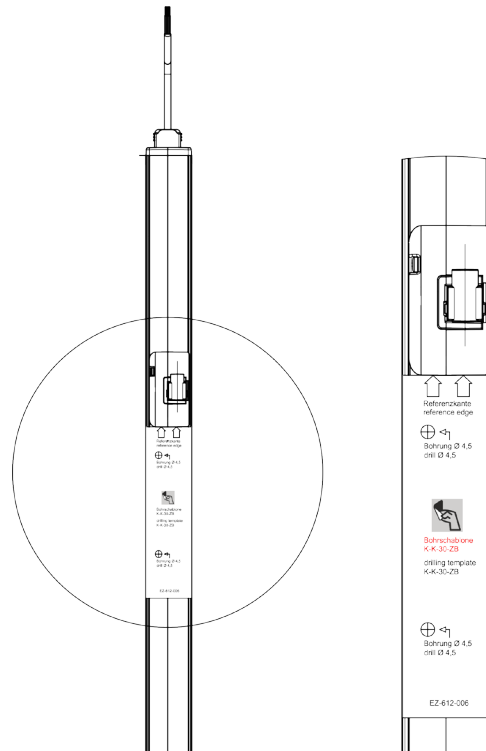
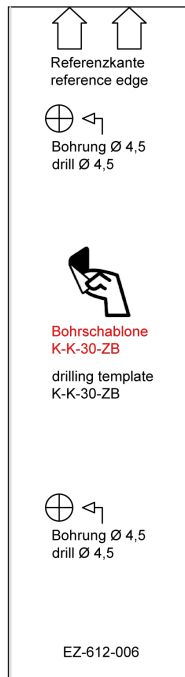
ACHTUNG / ATTENTION

Der Antrieb darf nur aufrecht (mit der Anschlussseite nach oben) an das Fenster montiert werden!

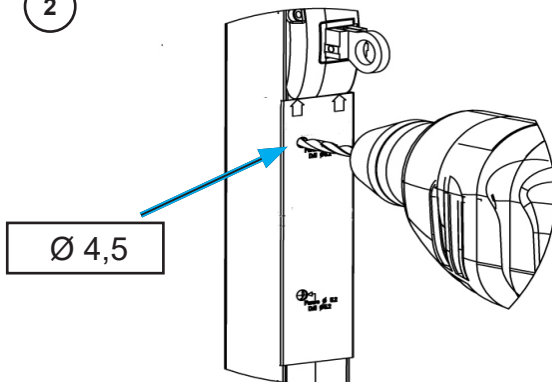
The actuator may only be mounted upright (with the connection side facing upwards) on the window!

Mechanische Montage Zugbrücke / mechanical assembly drawbridge

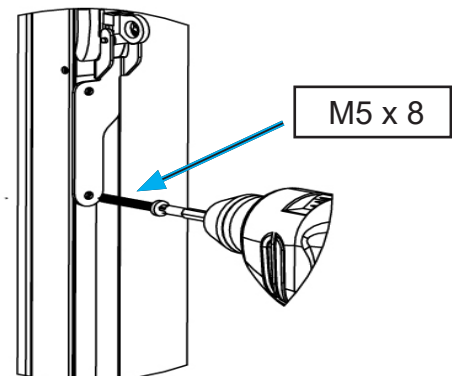
1



2



3



Nur gültig in Verbindung mit der Betriebsanleitung EA-K-30/xxxT(-DA) / EA230-K-30/xxx(-S)!
Only valid in combination with the operating manual of the EA-K-30/xxxT(-DA) / EA230-K-30/xxx(-S)!

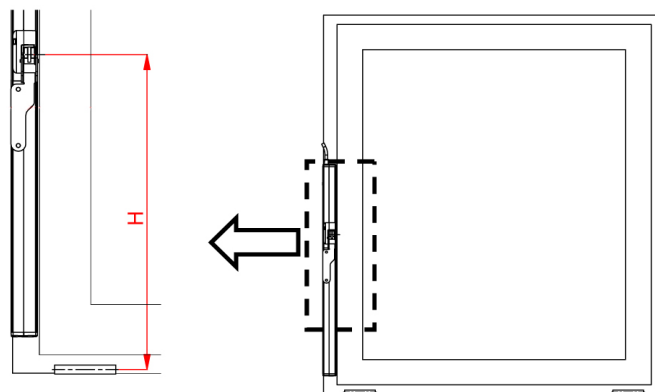
4



INFORMATION

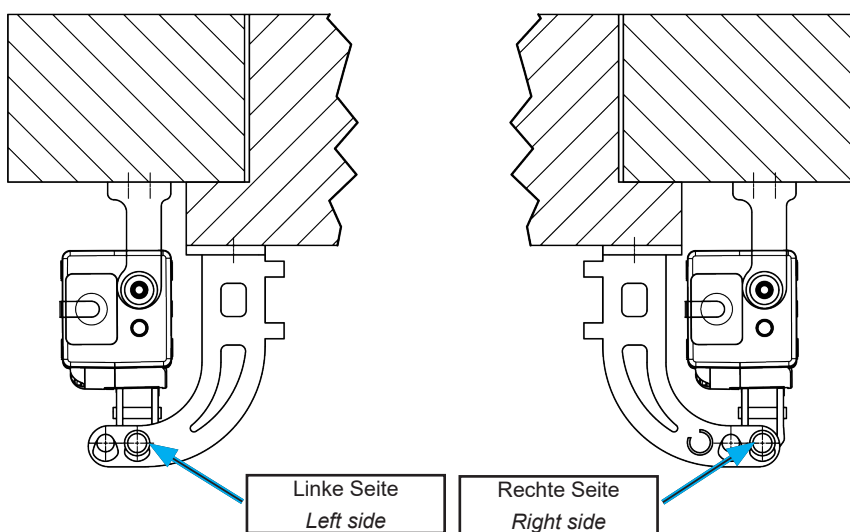
Achten Sie bei Tandemantrieben, dass diese in der gleichen **Höhe (H)** positioniert und montiert werden.

*For tandem drives, ensure that they are positioned and mounted at the **same height (H)**.*



5

Nach innen öffnend / inward opening



6



ACHTUNG / ATTENTION

Durch die Montage der Zugbrücke, ist ein Öffnungswinkel von **max. 90°** möglich. Dieser Wert darf **nicht** überschritten werden!

*Due to the assembly of the drawbridge, an opening angle of **max. 90°** is possible. This value must **not** be exceeded!*

